


Uporaba fotoaparata

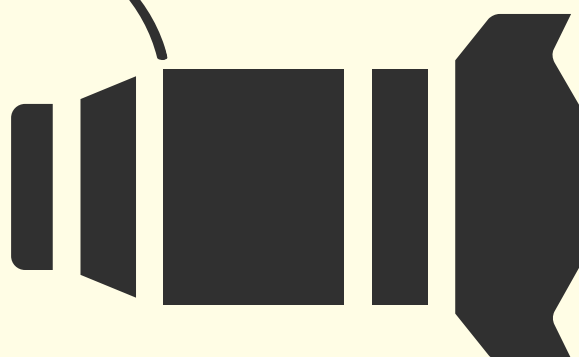


01

Preverimo, ali je baterija napolnjena in ali imamo dovolj prostega prostora na pomnilniški kartici. Vstavimo kartico, nastavimo zeleni način fotografiranja in izberemo zeleno ločljivost.

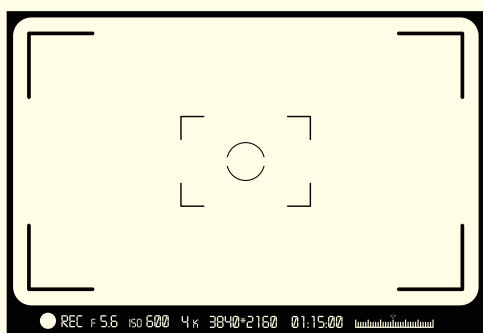
02

Odvisno od vrste fotografiranja, ki ga želimo izvesti, prilagodimo objektiv. Če želimo fotografirati pokrajino, nastavimo daljšo goriščno razdaljo, če pa želimo fotografirati portret, nastavimo krajšo goriščno razdaljo.



03

Poiščemo motiv in ga kadrujemo z iskalom ali zaslonom na dotik. Ko smo zadovoljni s kadrom, prilagodimo ostrenje na motiv in sprožimo fotoaparata.



04

Po fotografiranju si ogledamo posnetke na zaslonu fotoaparata ali na računalniku. Izberemo najboljše fotografije, jih obrežemo, prilagodimo barve in kontrast ter jih shranimo v izbrano mapo.

