


ZNAČILNOSTI KRASA




POVRŠJE IN RASTLINSTVO




Kraška planota ima razgibano površje. Neprestano se izmenjujejo grči in doline s kraškimi pojavi, kot so vrtače, uvale, kraška polja, brezna in drugo. Ta so prekrita s travniki, gozdovi, kamnitimi površinami in značilnim grmičevjem, kot sta ruj in brin.

TLA



V Kraških tleh prevladujeta rdeča prst jerovica in seveda znamenita kamnina apnenec. Prav ta nudita Kraševcem ugodne pogoje za pridelavo značilnega rdečega vina teran, kamenje za gradnjo suhih zidov in podobno.

PODZEMLJE



Pomemben apnenčast pojav na Krasu pa so tudi jame, ki jih z raztapljanjem apnenca oblikuje voda. V njih se skrivajo najrazličnejši kapniki. Poznamo stalaktite, ki visijo iz stropa, stalagmite, ki se dvigajo iz tal, stebre imenovane stalagmati in druge oblike.

VODOVJE



Ker voda raztaplja apnenec imamo na Krasu veliko podtalnic, površinske vode pa večinoma najdemo na kraških poljih, kot reke ponikalnice in presihajoča jezera. Zaradi pomankanja površinskih vod, pa so Kraševci ustvarili veliko kalov za napajanje živine.

PODNEBJE



Kras je na stiku celinskega in sredozemskega podnebja. Pomembna značilnost pa je tudi suh sunkovit veter burja. Njeni moči so se Kraševci že od nekdaj prilagajali, prav tako pa so jo izkoristili v svoj prid za sušenje kraškega pršuta.

